



文件编号	YW-ID-011
版本号	A/0
制/修订日期	2017/11/20

# 盘点管理业务标准说明书

部门：二次加工部  
作成：董金佩  
审批：胡文标

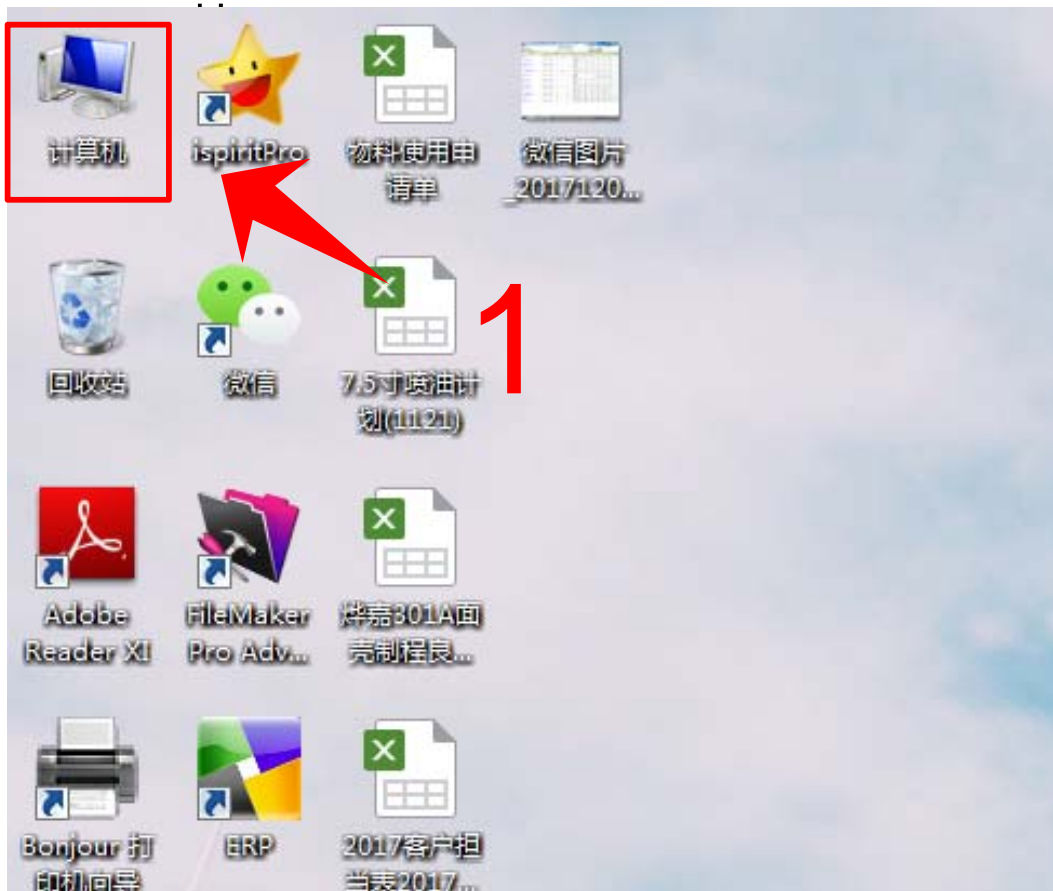
## 修订变更栏

[illegible]

# 业务标准流程图


业务标准名称		盘点管理业务标准 说明书	部 门	二次加工部		从接收到履行所需的周期时间	30分钟	备注
NO.	流程		主导部门/责任人	完成 时间	关联部门	流程简单说明		
1	<div>ERP工程师每月底会发盘点表</div> <div>↓</div> <div>筛选相对应部门</div> <div>↓</div> <div>进行复制</div> <div>↓</div> <div>物料和化学品分开</div> <div>↓</div> <div>打印发放给组长</div> <div>↓</div> <div>组长会相对应的填写所在物品的数量</div> <div>↓</div> <div>在输入ERP系统，完成</div>		ERP工程师	1分钟		ERP工程师每月底发盘点表給部门文员		
2			文员	1分钟		文员在筛选相对应的部门，进行复制		
3			文员	1分钟		物料和化学品进行分开打印		
4			文员	5-10分钟		打印出来发放給组长		
5			组长	1分钟		组长会相对应的填写所在物品的数量		
6			文员	3-5分钟		在输入ERP系统，纸档交给财务，完成。		

## 步骤：1、进入到工作模



MEDIA (E:)  
19.3 GB 可用，共 24.1 GB

BACKUP (F:)  
6.86 GB 可用，共 9.75 GB



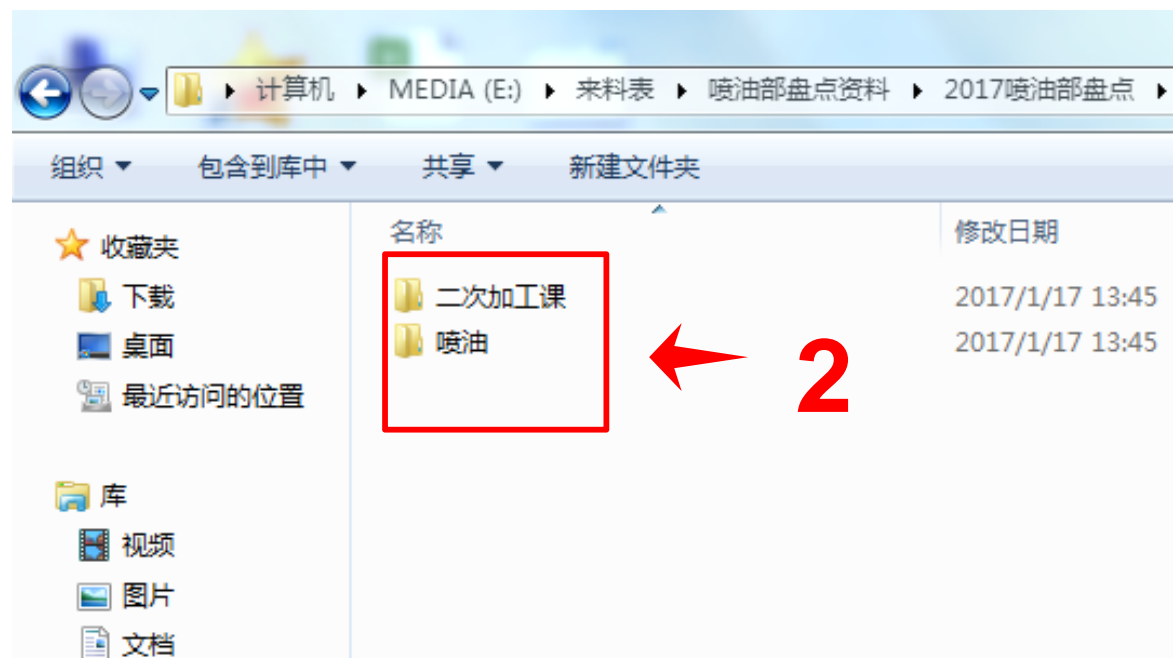
- 1、在电脑的桌面（鼠标）双击计算机图标；
- 2、然后找到E盘（鼠标）双击。

## 步骤：2、进入模块

名称	修改日期	类型			
2017年滑雪鞋资料	2017/9/6 9:02	文件夹	2017年数据统计	2017/1/2 9:08	文件夹
2017年会议记录图	2017/1/12 8:51	文件夹	2017年水电表费用	2017/1/2 9:56	文件夹
ISO审核结果	2017/9/6 9:03	文件夹	2017年丝印李发根临时工实绩表	2017/1/10 10:19	文件夹
固定资产明细图	2017/4/20 16:23	文件夹	2017年支援工时表	2017/1/7 10:58	文件夹
花儿在 Assy11 上	2017/9/6 9:03	文件夹	船井、三诺生产数据统计	2015/10/19 16:39	文件夹
<b>来料表</b>	2017/10/10 13:20	文件夹	对账单	2017/1/7 10:59	文件夹
喷油部资料	2015/1/26 9:17	文件夹	<b>喷油部盘点资料</b>	2017/1/29 14:25	文件夹
生产异常工时联络单	2017/9/6 9:02	文件夹	2017年 周 月 KPI看板(修改后) -20170718	2017/7/18 10:59	Microsoft I
作业流程图	2017/9/6 9:02	文件夹	2017年度工作计划	2017/1/16 20:16	Microsoft I
2015年培训计划	2015/10/22 10:24	Microsoft Excel	2017年培训费用与人均培训时间	2017/11/8 14:11	Microsoft I
2017年内部审核行程安排	2017/9/8 15:13	WinRAR archive	二次加工课数据汇总	2017/12/5 8:34	Microsoft I
程序文件目录	2015/9/10 15:15	Microsoft Excel	喷油、二次加工、临时工、总人员名单	2017/12/4 16:24	Microsoft I
固定资产报废单	2017/2/28 20:49	Microsoft Excel ...	喷油数据汇总	2017/12/5 8:52	Microsoft I
滑雪鞋盘点数据2017-09-06	2017/10/11 11:30	Microsoft Excel ...			

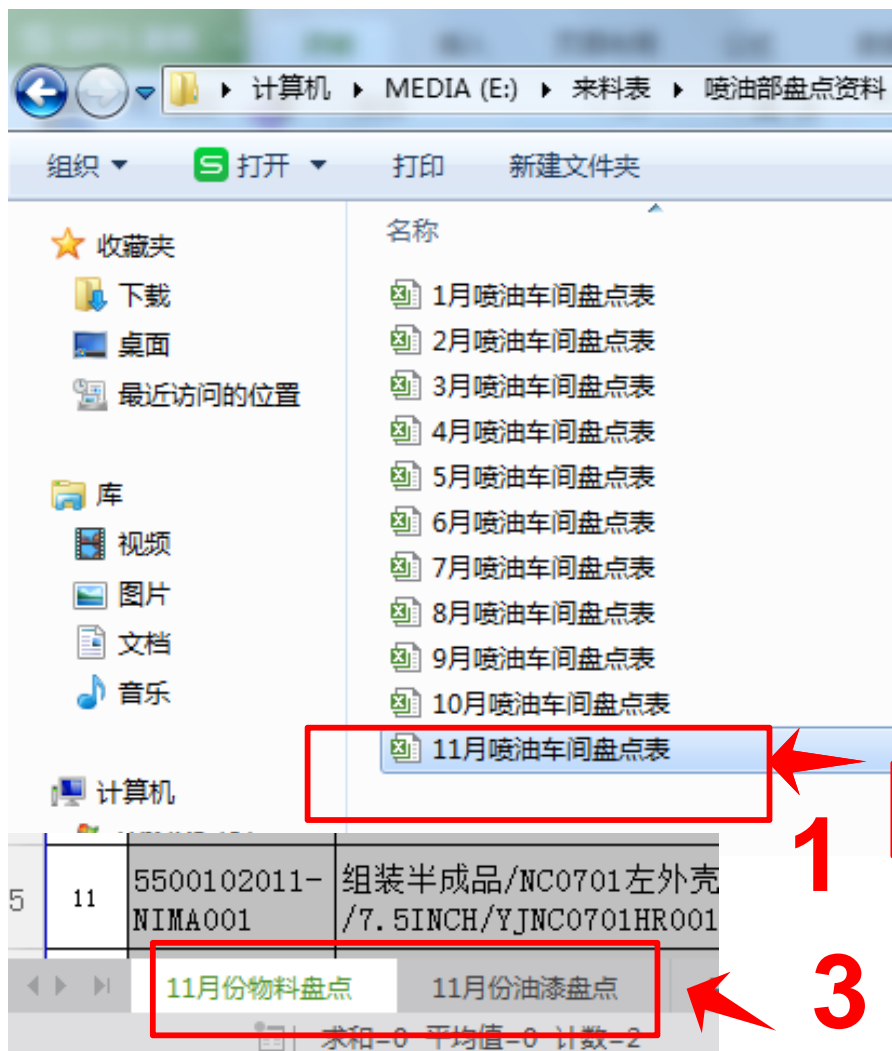
- 1、（鼠标）点击来料表；
- 2、（鼠标）再点击喷油部盘点资料。

## 步骤：3、进入模块



- 1、（鼠标）点击**2017年喷油部盘点**；
- 2、（鼠标）再点击**二次加工课/喷油部**。

## 步骤：4、进入模块

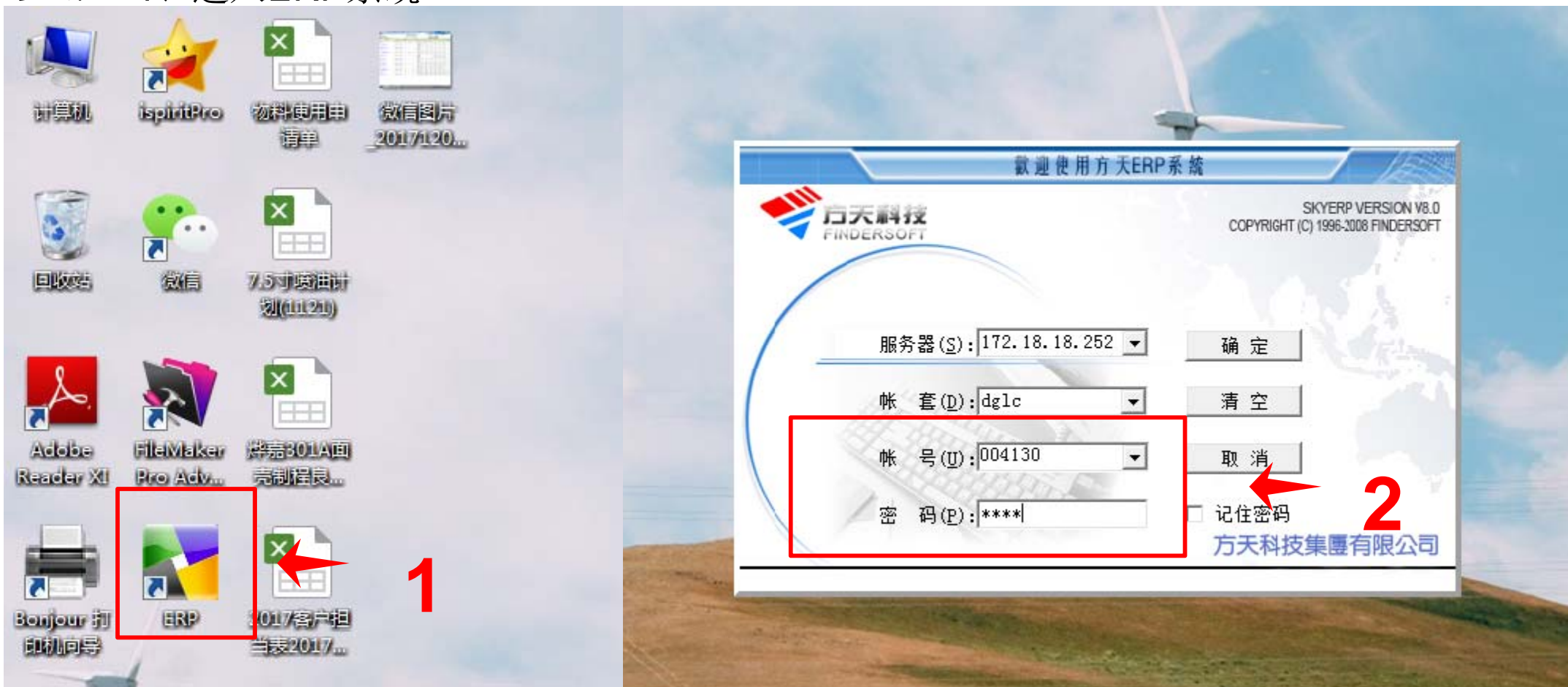


2017年11月存货盘点表									
部门: 喷油部		库位: 喷油车间现场仓		类别: 1. 原料、五金、色粉、水口等 2. 包材 3. 化学品 4. 成品、半成品 5. 其他					
序号	料品编号	名称	简称	单位	初盘数量			复盘数量	存放地点
					良品数	不良品	待处理		
1	5500101022-NIMA001	注塑半成品/头盔/7.5INCH/YJNC0703PT008-I/灰色NC0703网罩/NIMA/外销	YJNC0703PT008-I/灰色NC0703网罩	PCS	1625			1625	喷油车间
2	5500101023-NIMA001	注塑半成品/头盔/7.5INCH/YJNF0702PT008-I/深绿NF0702网罩/NIMA/外销	YJNF0702PT008-I/深绿NF0702网罩	PCS	320				喷油车间
3	5500101025-NIMA001	注塑半成品/头盔/7.5INCH/YJNC0705PT008-I/灰蓝NC0705网罩/NIMA/外销	YJNC0705PT008-I/灰蓝NC0705网罩	PCS	462				喷油车间
4	5500101026-NIMA001	注塑半成品/头盔/7.5INCH/YJNC0708PT008-I/白色NC0708网罩/NIMA/外销	YJNC0708PT008-I/白色NC0708网罩	PCS	430			430	喷油车间
5	5500101027-NIMA001	注塑半成品/头盔/7.5INCH/YJNF0706PT008-I/黑色NF0706网罩/NIMA/外销	YJNF0706PT008-I/黑色NF0706网罩	PCS	2013				喷油车间
6	5500101028-NIMA001	注塑半成品/头盔/7.5INCH/YJNC0702PT008-I/深红NC0702网罩/NIMA/外销	YJNC0702PT008-I/深红NC0702网罩	PCS	180				喷油车间
29	9501001005-CJ001	滴油成品/2EMM01069/DECORATION PLATE/船井/外销	2EMM01069/DECORATIC						
30	9501001017-XK001	PA03603-Y221/FRONT COVER	PA03603-Y221						
初盘人: 覃洪生					复盘人: 熊一鸣				
日期: 2017-11-25					日期: 2017-11-25				

- 1、(鼠标) 点击每个月盘点表;
- 2、(鼠标) 复制ERP管理员发过来的盘点表进行复制到每个月盘点表中;
- 3、(鼠标) 再点击物料盘点/油漆盘点分开作业, 最后复盘人员盘完之后签名再输入ERP。



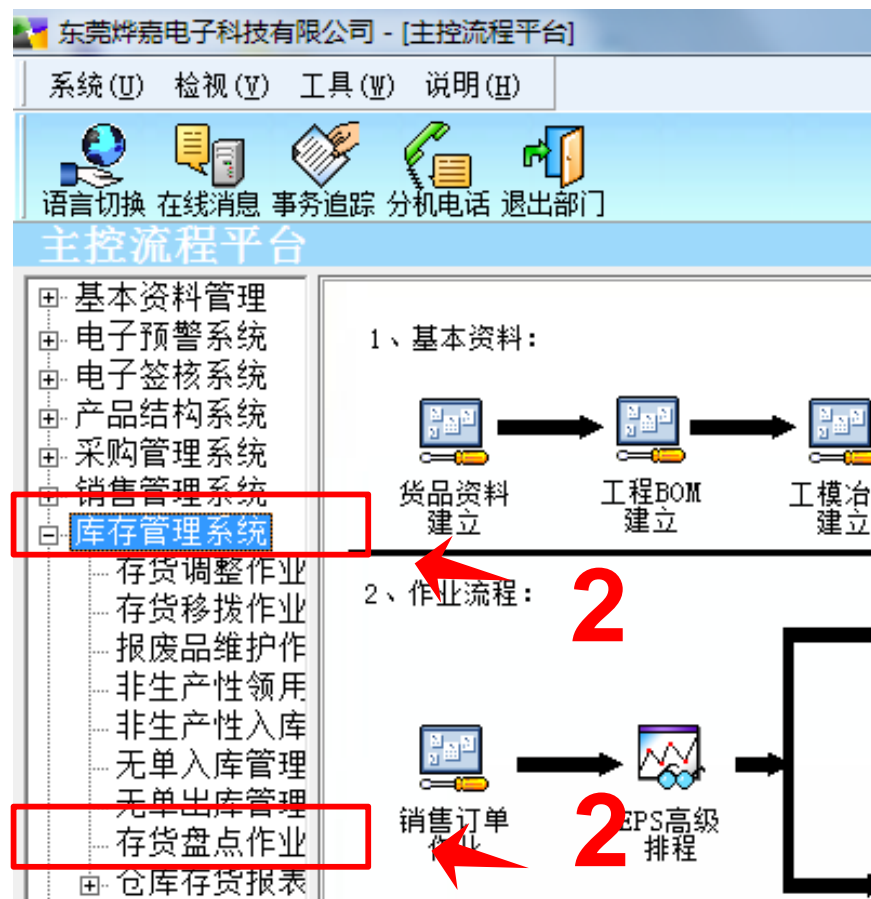
## 步骤：4、进入ERP系统



- 1、（鼠标）点击桌面上**ERP**图标；
- 2、（鼠标）再输入账号（工号）密码（网管设定），确认。



## 步骤：4、进入ERP系统



- 1、（鼠标）点击生产管理部；
- 2、（鼠标）点击库存管理系统，再点击存活货盘点作业。

## 步骤：4、进入ERP系统

东莞辉嘉电子科技有限公司 - [存货盘点作业]

系统(U) 检视(V) 工具(W) 说明(H)

第一条 上一条 下一条 最后一条 新增 删除 取消 保存 刷新 报表设计 报表预览 报表打印 过滤 语言切换 在线消息 事务追踪 分机电话 关闭作业

存货盘点作业

浏览(B) 编辑(E)

盘点单号 MJ17110029 盘点日期 2017/11/26 盘点年月 201711

盘点仓库 PR02 喷油车间现场仓 作业人 董金佩 状态 正常

盘点人 监盘人

备注 作业说明

序号	货品编号	货品名称	货品简称	规格	单位	盘点数量	备注
1	5500101022-NIMAC	注塑半成品/头盔/7.5	注塑半成品	YJNC0703PT008-I/灰色	PCS	1625.00	
2	5500101023-NIMAC	注塑半成品/头盔/7.5	注塑半成品	YJNF0702PT008-I/深绿	PCS	320.00	
3	5500101025-NIMAC	注塑半成品/头盔/7.5	注塑半成品	YJNC0705PT008-I/灰蓝	PCS	462.00	
4	5500101026-NIMAC	注塑半成品/头盔/7.5	注塑半成品	YJNC0708PT008-I/白色	PCS	430.00	
5	5500101027-NIMAC	注塑半成品/头盔/7.5	注塑半成品	YJNF0706PT008-I/黑色	PCS	2013.00	
6	5500101028-NIMAC	注塑半成品/头盔/7.5	注塑半成品	YJNC0702PT008-I/深红	PCS	180.00	
7	5500101037-NIMAC	注塑半成品/头盔/7.5	注塑半成品	YJ0701PL013-I/按键面	PCS	720.00	
8	5500101038-NIMAC	注塑半成品/头盔/7.5	注塑半成品	YJ0701PL014-I/底座	PCS	1134.00	
9	5500101086-NIMAC	注塑半成品/头盔/7.5	注塑半成品	YJNF0716PT008-I/黄色	PCS	230.00	
10	5500102010-NIMAC	组装半成品/NC0701右	组装半成品	7.5INCH/YJNC0701HRO	PCS	1476.00	
11	5500102011-NIMAC	组装半成品/NC0701左	组装半成品	7.5INCH/YJNC0701HRO	PCS	1296.00	
12	9506006057-NIMAC	喷油成品/头盔/7.5IN	喷油成品	YJNC0704PT004/NC0704	PCS	132.00	
13	9506006058-NIMAC	喷油成品/头盔/7.5IN	喷油成品	YJNC0706PT004/NC0706	PCS	162.00	
14	9506006059-NIMAC	喷油成品/头盔/7.5IN	喷油成品	YJNC0707PT004/NC0707	PCS	213.00	

- 1、（鼠标）点击新增，盘点库存（点击自己本部门）；
- 2、（鼠标）再点击货品编号和名称、数量（组长给的盘点表）；
- 3、（鼠标）再点击保存。

结束