



文件编号	YW-PMR-020
版本号	A/0
制/修订日期	2017/12/11

外网邮箱签名作业标准说明书

部门：经营管理室
作成：李国伟
审批：曾振文

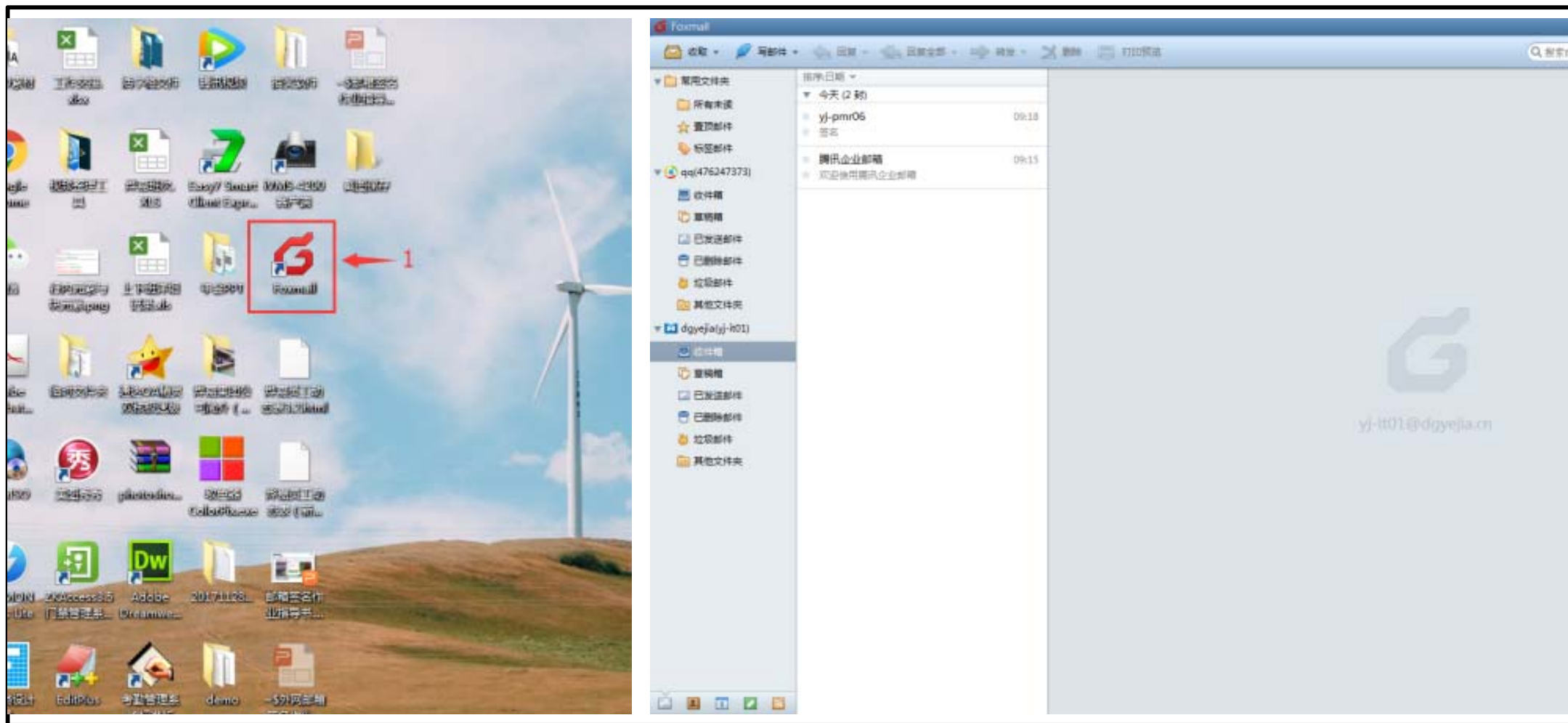
修订变更栏

[illegible]

业务标准流程图

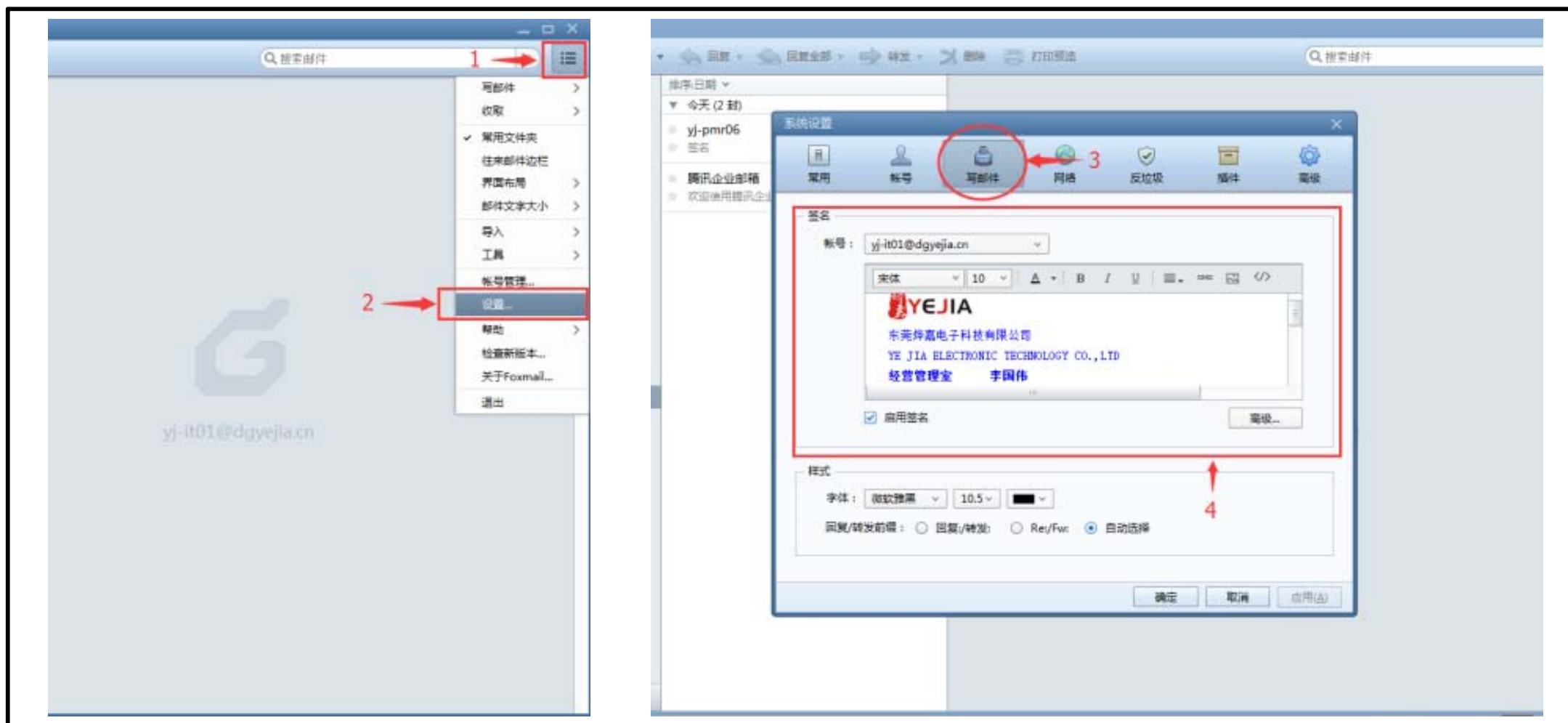
业务标准名称		外网邮箱签名作业标准说明书	部 门	经营管理室		从接收到履行所需的周期时间	7分钟	备注
NO.	流程		主导部门/责任人	完成时间	关联部门	流程简单说明		
1	打开Foxmail软件		使用者	1分钟	操作部门	外部邮箱，如无特殊情况统一使用Foxmail软件登录，打开该软件进行修改。		
2	↓ 进入签名设置界面		使用者	1分钟	操作部门	进入到设置界面----写邮件----签名		
3	↓ 修改邮件签名		使用者	1分钟	操作部门	将所需要增加的签名内容复制进去		
4	↓ 确认签名信息		使用者	1分钟	操作部门	新建邮件，查看签名是否成功添加		
5	↓ 网页版修改签名		使用者	1分钟	操作部门	打开网页端进行邮箱登录		
6	↓ 网页版修改模块		使用者	1分钟	操作部门	进入网页版签名修改模块		
7	↓ 确认修改完毕		使用者	1分钟	操作部门	确认签名修改完成		

步骤：一、打开Foxmail软件



1、点击桌面Foxmail图标，进入外网邮箱登录软件。

步骤：二、进入签名设置界面



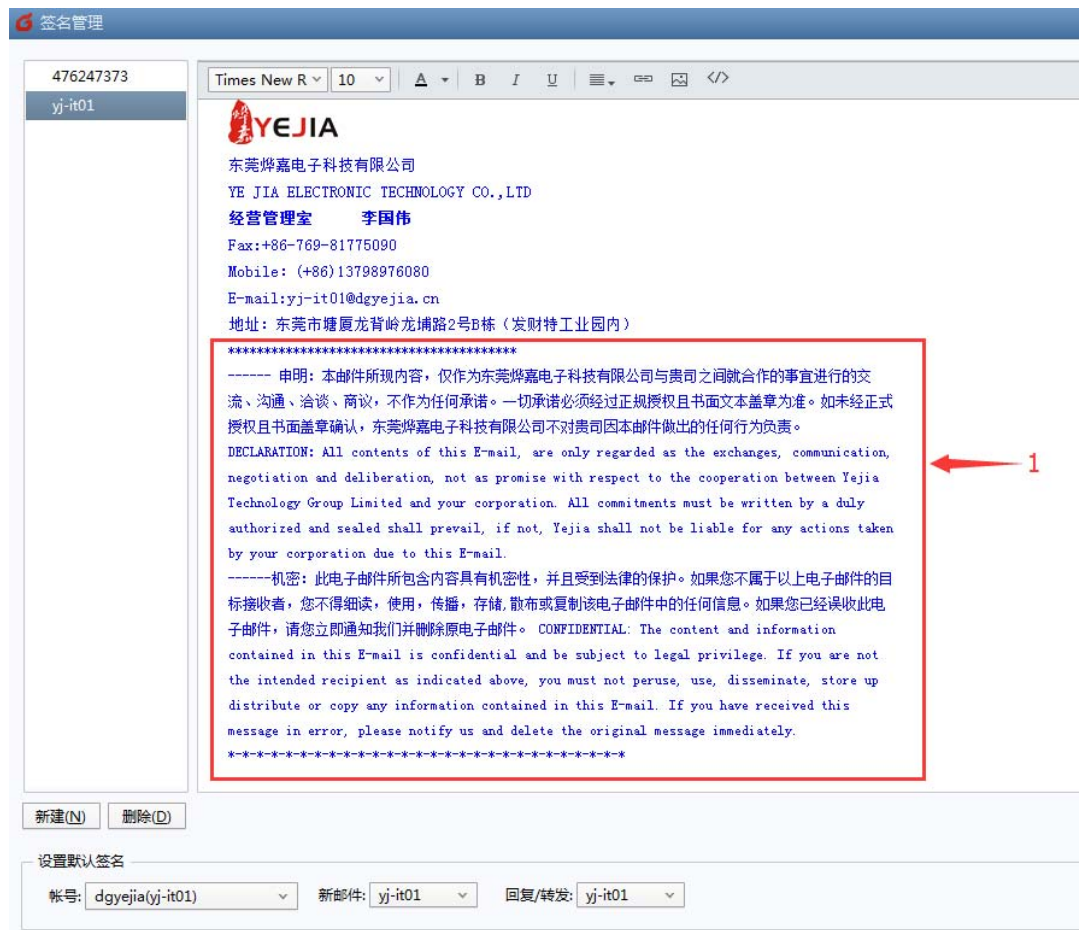
- 1、点击软件右上方管理按钮。
- 2、选择“设置”。
- 3、点击写邮件选项里。
- 4、查看到签名设置模板。

步骤：三、修改邮件签名

----- 申明：本邮件所现内容，仅作为东莞烨嘉电子科技有限公司与贵司之间就合作的事宜进行的交流、沟通、洽谈、商议，不作为任何承诺。一切承诺必须经过正规授权且书面文本盖章为准。如未经正式授权且书面盖章确认，东莞烨嘉电子科技有限公司不对贵司因本邮件做出的任何行为负责。

DECLARATION: All contents of this E-mail, are only regarded as the exchanges, communication, negotiation and deliberation, not as promise with respect to the cooperation between Yejia Technology Group Limited and your corporation. All commitments must be written by a duly authorized and sealed shall prevail, if not, Yejia shall not be liable for any actions taken by your corporation due to this E-mail.

-----机密：此电子邮件所包含内容具有机密性，并且受到法律的保护。如果您不属于以上电子邮件的目标接收者，您不得细读，使用，传播，存储，散布或复制该电子邮件中的任何信息。如果您已经误收此电子邮件，请您立即通知我们并删除原电子邮件。CONFIDENTIAL: The content and information contained in this E-mail is confidential and be subject to legal privilege. If you are not the intended recipient as indicated above, you must not peruse, use, disseminate, store up distribute or copy any information contained in this E-mail. If you have received this message in error, please notify us and delete the original message immediately.




签名管理

476247373

yj-it01

Times New R 10

 YEJIA

东莞烨嘉电子科技有限公司
YE JIA ELECTRONIC TECHNOLOGY CO.,LTD
经营管理室 李国伟
Fax:+86-769-81775090
Mobile: (+86)13798976080
E-mail:yj-it01@dgycjia.cn
地址：东莞市塘厦龙背岭龙埔路2号B栋（发财特工业园内）

----- 申明：本邮件所现内容，仅作为东莞烨嘉电子科技有限公司与贵司之间就合作的事宜进行的交流、沟通、洽谈、商议，不作为任何承诺。一切承诺必须经过正规授权且书面文本盖章为准。如未经正式授权且书面盖章确认，东莞烨嘉电子科技有限公司不对贵司因本邮件做出的任何行为负责。
DECLARATION: All contents of this E-mail, are only regarded as the exchanges, communication, negotiation and deliberation, not as promise with respect to the cooperation between Yejia Technology Group Limited and your corporation. All commitments must be written by a duly authorized and sealed shall prevail, if not, Yejia shall not be liable for any actions taken by your corporation due to this E-mail.
-----机密：此电子邮件所包含内容具有机密性，并且受到法律的保护。如果您不属于以上电子邮件的目标接收者，您不得细读，使用，传播，存储，散布或复制该电子邮件中的任何信息。如果您已经误收此电子邮件，请您立即通知我们并删除原电子邮件。CONFIDENTIAL: The content and information contained in this E-mail is confidential and be subject to legal privilege. If you are not the intended recipient as indicated above, you must not peruse, use, disseminate, store up distribute or copy any information contained in this E-mail. If you have received this message in error, please notify us and delete the original message immediately.

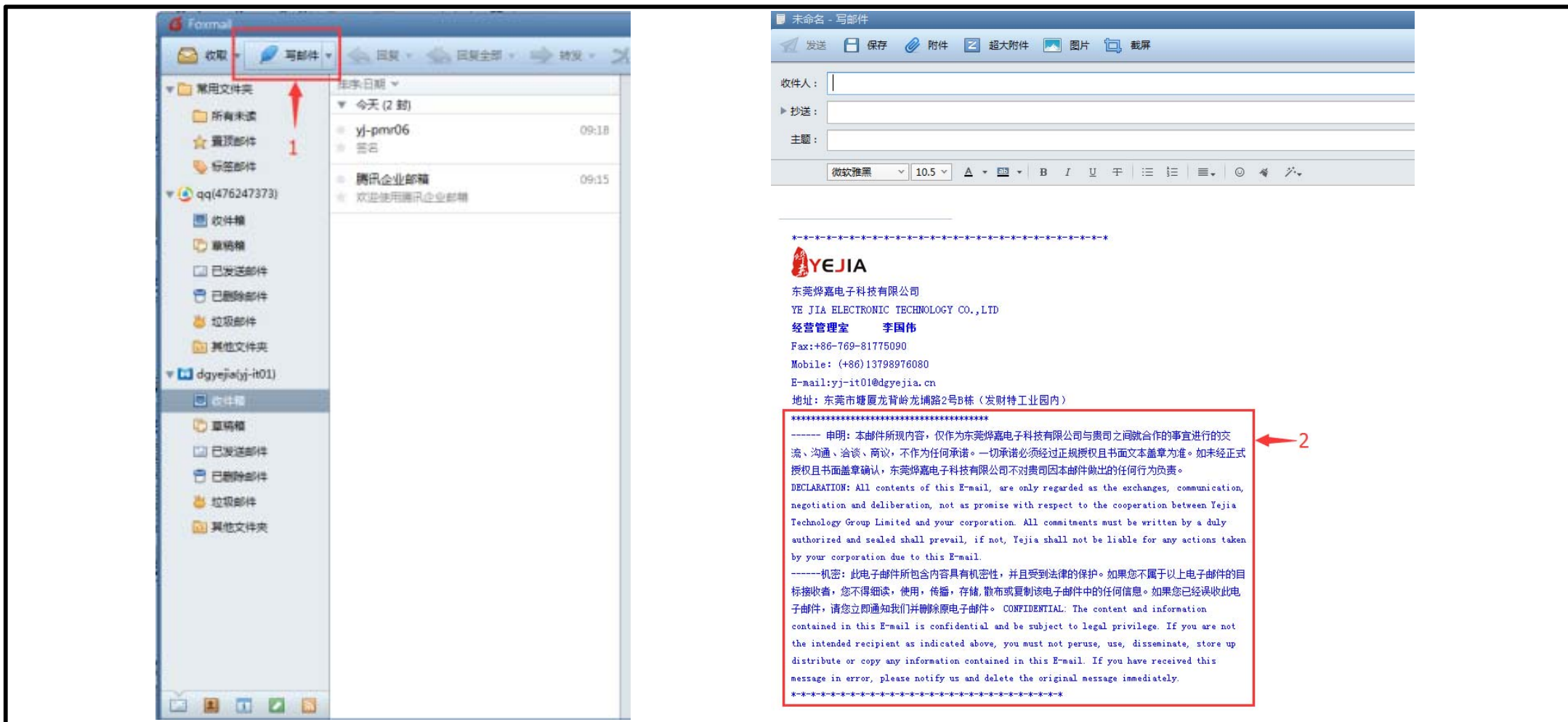
新建(N) 删除(D)

设置默认签名

帐号: dgycjia(yj-it01) 新邮件: yj-it01 回复/转发: yj-it01

1、左边文本框中有所需添加的文案。将此内容复制粘贴到签名信息下方即可。点击确定，保存完毕。

步骤：四、确认签名信息



1、返回Foxmail主界面，点击写邮件。

2、查看新建邮件后，下方出现所需增加的申明及机密说明。确认修改签名成功。（若使用网页版登陆的话，可按照网页版修改方法设置）

步骤：五、网页版修改签名



- 1、浏览器搜索栏输入`https://exmail.qq.com/?referrer=index_top`;
- 2、点击登录（手机浏览器登录类似）；
- 3、输入邮箱账户和密码再点击登录。

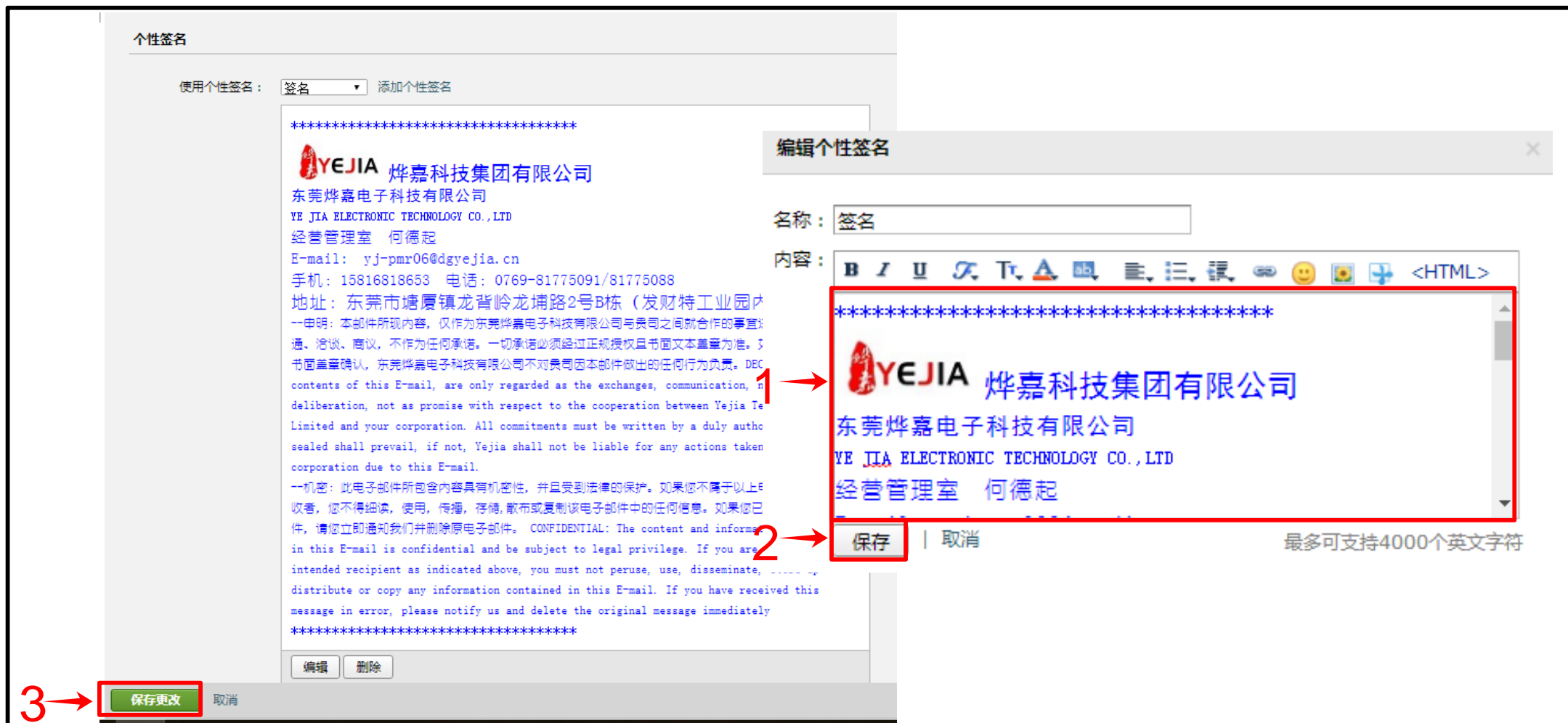
步骤：六、网页版修改模块



The screenshot displays the Tencent Enterprise Mail (QQ Mail) interface. On the left sidebar, the 'Settings' (设置) option is highlighted with a red box and a red arrow labeled '1'. The main content area shows the 'Signature' (签名) settings. The 'Use Signature' (使用个性签名) dropdown menu is open, showing options: 'Do not use signature' (不使用签名), 'Signature' (签名), and 'QR code card' (二维码名片). The 'Signature' option is highlighted with a red box and a red arrow labeled '2'. At the bottom right, the 'Edit' (编辑) button is highlighted with a red box and a red arrow labeled '3'. The interface also shows the email list view (Standard mode selected), the 'Move/Delete' (移动/删除) options, and the 'Reply/Forward' (回复/转发) options.


- 1、点击设置；
- 2、再选择签名（如没有点击添加个性签名）；
- 3、再点击编辑。

步骤：七、确认修改完毕



个性签名

使用个性签名： 添加个性签名


 烨嘉科技集团有限公司
东莞烨嘉电子科技有限公司
YE JIA ELECTRONIC TECHNOLOGY CO.,LTD
经营管理室 何德起
E-mail: yj-pmr06@dgvejia.cn
手机: 15816818653 电话: 0769-81775091/81775088
地址: 东莞市塘厦镇龙背岭龙埔路2号B栋 (发财特工业园内)


一申明: 本邮件所现内容, 仅作为东莞烨嘉电子科技有限公司与贵司之间就合作的事宜沟通、洽谈、商议, 不作为任何承诺。一切承诺必须经过正规授权且书面文本盖章为准。如书面盖章确认, 东莞烨嘉电子科技有限公司不对贵司因本邮件做出的任何行为负责。DEC contents of this E-mail, are only regarded as the exchanges, communication, in deliberation, not as promise with respect to the cooperation between Yejia Te Limited and your corporation. All commitments must be written by a duly autho sealed shall prevail, if not, Yejia shall not be liable for any actions taken corporation due to this E-mail.

一机密: 此电子邮件所包含内容具有机密性, 并且受到法律的保护。如果您不属于以上收者, 您不得细读, 使用, 传播, 存储, 散布或复制该电子邮件中的任何信息。如果您已件, 请您立即通知我们并删除原电子邮件。CONFIDENTIAL: The content and inform in this E-mail is confidential and be subject to legal privilege. If you are intended recipient as indicated above, you must not peruse, use, disseminate, distribute or copy any information contained in this E-mail. If you have received this message in error, please notify us and delete the original message immediately

编辑个性签名

名称:

内容: 

 烨嘉科技集团有限公司
东莞烨嘉电子科技有限公司
YE JIA ELECTRONIC TECHNOLOGY CO.,LTD
经营管理室 何德起

保存 | 取消

最多可支持4000个英文字符

编辑 删除

保存更改 取消

1 → 2 → 3 →

- 1、编辑内容;
- 2、点击保存;
- 3、保存修改, 完成。