



文件编号	YW-ENG-006
版本号	A/0
制/修订日期	2017/5/22

# 部品装配作业业务标准说明书

部门：工程管理部  
作成：周桂全  
审批：吴明浩

## 修订变更栏

[illegible]

业务标准流程图


业务标准名称		部品装配作业指导书标准说明书	部 门	工程管理部		从接收到履行所需的周期时间	1~6天	备注
NO.	流程		主导部门/责任人	完成时间	关联部门	流程简单说明		
1	<div><div>明确组装物料</div><div>↓</div><div>明确组装过程</div><div>↓</div><div>作业指导书制作</div><div>↓</div><div>作业指导书发行</div></div>		项目担当	2-3 小时		确认组装所需物料		
2			项目担当	1~3天		了解组装过程		
3			项目担当	1~3天		作业指导书制作		
4			项目担当	1天		审核发放		
5								
6								
7								
8								

步骤：1、明确组装物料

A	B	C	D	E	F	G	H	J	K	L	M	N	O	P	Q	R
物料	层次level					描述		CP编码	众思图号	3D名称	众思编码	数量 Quan	厂商	颜色 Color	工艺	材料及规格Material or Spec.
	1	2	3	4	5	En	中文									
	1						裸机					1				
			3				弹片	441000065		CONN_SPRING_C-301A	31020005	10	TE			1554901-1
0			3				BTB连接器-24pin	440000202		YXT-BB10-24S-02	14010037	1	YXT			YXT-BB10-24S-02
1			3				BTB连接器-10pin(电池)	440000193		YXT-BB10-10S-02	14010039	2	YXT			YXT-BB10-10S-02
2			3				sim卡座	440400102		CONN_SIM_C-2286237	14070004	1	TE			2286237-1
3			3				按键switch	420000014		CONN_KEY_LS12T2	14050007	2	CITIZEN			LS12T2-T
4			3				RF connect	440600015		440600015	14060009	2	FAF			7.022A0-000-1R0
5			3				马达					1				
6			3				MIC					1				
7																

1、明确组装物料










## 步骤：明确组装过程



### 1、明确组装过程

# 步骤：作业指导书制作

※作业前一定要检查前一工序的产品质量, 本工序作业完成后需自检!

作业要领		使用治具		佩戴作业手套		佩戴静电环		使用螺丝										
 TP防水背胶		 前壳						种类 直径×长度 数量/Pcs 扭力值 (N·m) 公差										
 1. 将TP防水背胶和前壳装入对应的治具上		 2. 将治具合起压一下, 让TP防水背胶和前壳贴紧		 第		 		副资材 资材名    规格/型号    数量/Pcs 构成部品 <table border="1"> <thead> <tr> <th>NO.</th> <th>品番</th> <th>品名</th> </tr> </thead> <tbody> <tr> <td>①</td> <td>MP210284</td> <td>TP防水背胶</td> </tr> <tr> <td>②</td> <td></td> <td>前壳</td> </tr> </tbody> </table>		NO.	品番	品名	①	MP210284	TP防水背胶	②		前壳
NO.	品番	品名																
①	MP210284	TP防水背胶																
②		前壳																
 3. 取出产品, 检查TP防水背胶有无起皱和错位		 起皱不可		 传递下一工序		注意事项 1、TP防水背胶不可起皱/错位 2、TP防水背胶不可贴错方向		<table border="1"> <thead> <tr> <th>版本</th> <th>日期</th> <th>变更内容</th> <th>担当</th> </tr> </thead> <tbody> <tr> <td>1.0</td> <td>2017-04-17</td> <td>初版作成</td> <td>周桂全</td> </tr> </tbody> </table>		版本	日期	变更内容	担当	1.0	2017-04-17	初版作成	周桂全	
版本	日期	变更内容	担当															
1.0	2017-04-17	初版作成	周桂全															

## 1、作业指导书制作

## 步骤：作业指导书发行

版本	日期	变更内容	担当
1.0	2017-04-17	初版作成	周桂全

## 1、作业指导书发行